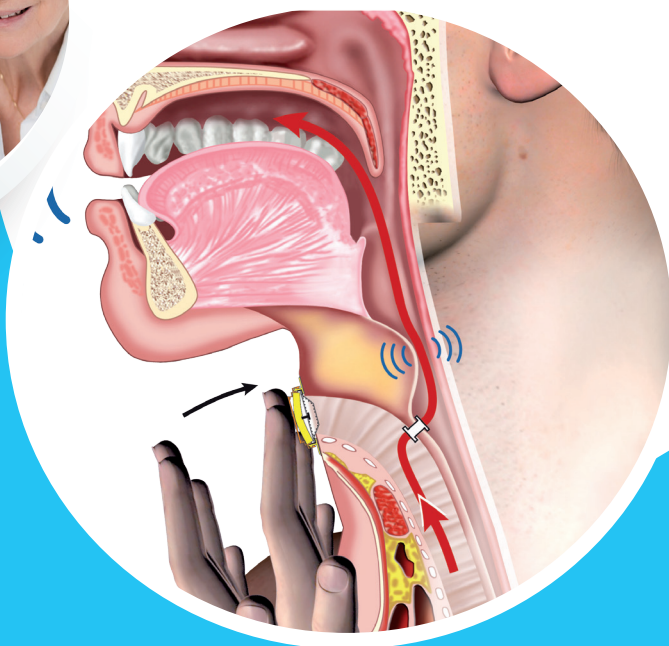
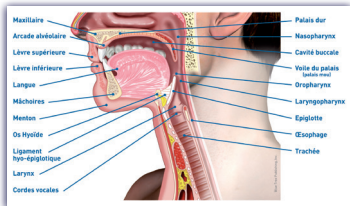


**OUTILS ET SERVICES CEREDAS
D'AIDE À L'ASSISTANCE
À L'ÉDUCATION THÉRAPEUTIQUE
DES PERSONNES LARYNGECTOMISÉES
ET LEURS AIDANTS**



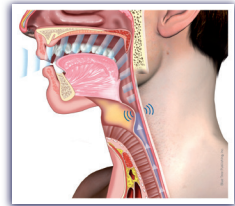
RÉHABILITATION PHONATOIRE APRÈS LARYNGECTOMIE TOTALE



ANATOMIE TÊTE ET COU
AVANT LA LARYNGECTOMIE TOTALE



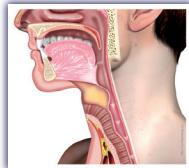
PHONATION AVANT LA
LARYNGECTOMIE TOTALE
(avec les cordes vocales)



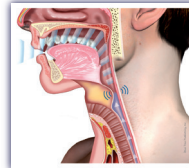
PHONATION APRÈS LA
LARYNGECTOMIE TOTALE
(voix œsophagienne)

LA VOIX ŒSOPHAGIENNE

Celle-ci consiste à faire vibrer la néglotte ou bouche œsophagienne grâce à l'air œsophagien érucité



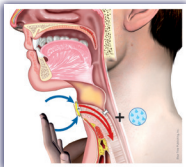
INJECTION DE L'AIR



ÉRUCTATION DE L'AIR

LA VOIX TRACHÉO-ŒSOPHAGIENNE AVEC UN IMPLANT PHONATOIRE

Celle-ci consiste à faire traverser l'air dans l'implant phonatoire placé dans le mur trachéo-œsophagien et permet d'obtenir une vibration de la bouche œsophagienne qui sera ensuite modulée dans la cavité buccale pour produire la voix trachéo-œsophagienne

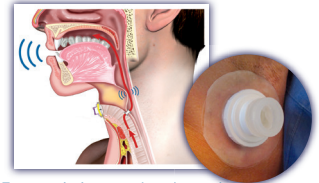


À L'INSPIRATION

En association avec le nez artificiel ou ECH CYRANOSE® et un implant phonatoire.



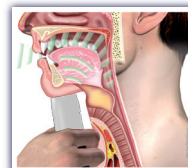
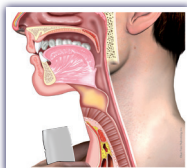
À L'EXPIRATION



En association avec la valve mains
libres CYVALVEFREEDOM®

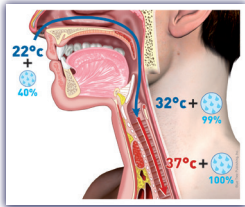
LA VOIX PAR PROTHÈSE VOCALE ÉLECTRONIQUE* OU LARYNGOPHONE

Celle-ci consiste en une vibration externe créée au moyen d'une source électrique
Cette vibration sera ensuite conduite par voie transcutanée et modulée dans la cavité buccale

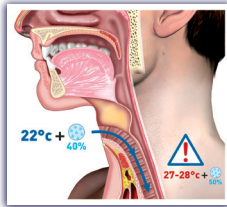


Au moyen des laryngophones AMPLICORD®

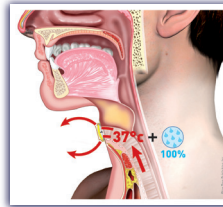
RÉHABILITATION PULMONAIRE APRÈS LARYNGECTOMIE TOTALE



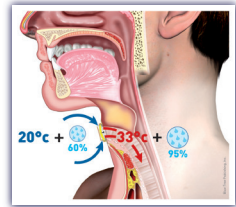
RESPIRATION AVANT LA
LARYNGECTOMIE TOTALE*



RESPIRATION APRÈS LA
LARYNGECTOMIE TOTALE**



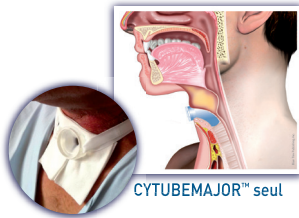
EXPIRATION



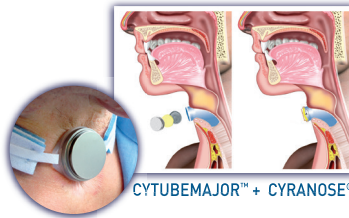
INSPIRATION (air ambiant)
AVEC LE NEZ ARTIFICIEL OU ECH CYRANOSE***

POUR DÉBUTER LA RÉHABILITATION PULMONAIRE

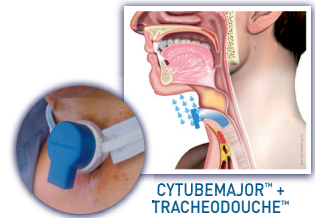
Le calibreur et support de trachéostome CYTUBEMAJOR™:
en association avec l'ECH CYRANOSE® ou le protecteur de douche TRACHEODOUCHE™



CYTUBEMAJOR™ seul



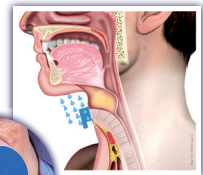
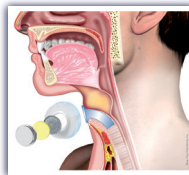
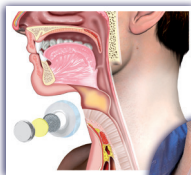
CYTUBEMAJOR™ + CYRANOSE®



CYTUBEMAJOR™ +
TRACHEODOUCHE™

LA RÉHABILITATION PULMONAIRE QUELQUES MOIS APRÈS L'OPÉRATION

Le nez artificiel ou ECH CYRANOSE® avec l'adhésif et l'embase:
en association avec le calibreur CYGRIPONE™ ou le protecteur de douche TRACHEODOUCHE™



TRACHEODOUCHE™
avec l'adhésif et
l'embase du CYRANOSE®

La protection trachéale jetable TRACHEOCLEAN®, dispositif "barrière"****



ARBRE DÉCISIONNEL DE LA GAMME CYRANOSE

PÉRIODE POST-OPÉATOIRE

à partir du jour de l'opération jusqu'au retrait du CYTUBEMAJOR™

● ●
Prescription en ALD
pour patient
SANS IMPLANT PHONATOIRE

2 CYTUBEMAJOR™
STANDARD
Taille et Longueur



1 COFFRET DE BASE CYRANOSE®
STANDARD contenant :
• 1 boîtier standard
• 3 pièges à sécrétions
• 6 filtres en mousse
• 1 guide adhésif
• 20 adhésifs (formes : A,D,G,E)



1 COFFRET DE
ADHESIFS ET FILT
• 3 filtres en
• 100 adhésifs (fo
et
1 PROTECTEUR
TRACHÉOD



SANS IMPLANT PHONATOIRE

AVEC IMPLANT PHONATOIRE



● ●
Prescription en ALD
pour patient
AVEC IMPLANT PHONATOIRE

2 CYTUBEMAJOR™
FENÊTRÉ
Taille et Longueur



1 COFFRET DE BASE CYRANOSE®
OBTURATEUR contenant :
• 1 boîtier obturateur
• 3 pièges à sécrétions
• 6 filtres en mousse
• 1 guide adhésif
• 20 adhésifs (formes : A,D,G,E)



1 COFFRET DE
ADHESIFS ET FILT
• 3 filtres en
• 100 adhésifs (fo
et
1 PROTECTEUR
TRACHÉOD

TRACHÉOD
Protection pe
la douche

CYRANOSE® GLOBAL SYSTEM APRÈS LARYNGECTOMIE TOTALE

PÉRIODE POST-RADIOTHÉRAPIE
et/ou lorsque le patient peut porter un adhésif

SI LE PATIENT NÉCESSITE
LE CALIBRAGE DE SON
TRACHÉOSTOME AVEC SON NEZ
ARTIFICIEL CYRANOSE® :

RECHARGE
RES contenant :
n mousse
rmes : A,D,G,E)

1 COFFRET DE BASE CYRANOSE®
STANDARD formes : A,D,G,E

et
2 COFFRETS DE RECHARGE
ADHÉSIFS ET FILTRES
formes : A,D,G,E



1 PROTECTEUR DE DOUCHE
TRACHÉODOUCHE™



2 CYGRIPONE™ STANDARD
Taille et Longueur



CYRANOSE®
Nez artificiel ou ECH
(avec boîtier standard)



TRACHÉODOUCHE™
Protection pendant
la douche



CYGRIPONE™
Calibreur de
trachéostome

RECHARGE
RES contenant :
n mousse
rmes : A,D,G,E)



TRACHÉODOUCHE™



CYRANOSE®
Nez artificiel ou ECH
(avec boîtier obturateur)



CYRANOSE®
Nez artificiel ou ECH
+ CYVALVEFREEDOM™
Valve pour phonation
mains libres



CYGRIPONE™
(fenêtré)
Calibreur de
trachéostome

RECHARGE
RES contenant :
n mousse
rmes : A,D,G,E)

RECHARGE
RES contenant :
n mousse
rmes : A,D,G,E)

1 COFFRET DE BASE CYRANOSE®
OBTURATEUR formes : A,D,G,E

et
2 COFFRETS DE RECHARGE
ADHÉSIFS ET FILTRES
formes : A,D,G,E



1 PROTECTEUR DE DOUCHE
TRACHÉODOUCHE™



2 CYGRIPONE™ FENÊTRÉ
Taille et Longueur

et
2 ADAPTATEURS CYADAPTOR™


Ceredas met à votre disposition une équipe dédiée :

**Un service clientèle formé à répondre
aux personnes laryngectomisées.**



De gauche à droite, Berta Antunes, Jeanine Aslanyan, Djenaba Ba, Alexandra Faveere, Nathalie Planus.

**Un interlocuteur unique pour une assistance et un suivi
personnalisé au domicile des patients assurés
par nos conseillers techniques eux-mêmes laryngectomisés,
et notre service commercial partout en France*.**



De gauche à droite, Daniel Chowaniek, Frédéric Jamin, Nathalie Monnet, Eric Bezicot.

**La prise en charge globale des dossiers administratifs
du Tiers-Payant, jusqu'au service après-vente,
par nos assistantes de clientèle.**

Bien Vivre avec Ceredas

Concepteur Français - Fabricant Français - Distributeur

SERVICE
APRÈS-VENTE



SERVICE
CLIENTÈLE DEDIE



FABRICANT



TIERS PAYANT



CONSEILLERS
TECHNIQUES



INTERLOCUTEUR
UNIQUE



CHGE396 - Rev200914@Ceredas2019

par téléphone au 01 42 37 11 12

par SMS au 06 23 25 52 34

par MAIL : ceredas@ceredas.com

par courrier : 191, rue Adolphe Pajeaud - 92160 Antony